

**Objectif de gestion**

 Article SFDR **8**

Obtenir une performance nette annualisée supérieure ou égale à l'OAT 5 ans + 180 points de base, soit 4,3% de taux actuariel au 07/11/2023, net des frais de gestion, des coûts de couverture et défauts estimés pour la part R et l'OAT 5 ans + 240 points de base, soit 4,9 % de taux actuariel au 07/11/2023, net des frais de gestion, des coûts de couverture et défauts estimés pour la part I, sur un horizon de placement débutant à compter de la date de création du fonds, le 07/11/2023, jusqu'au 31 décembre 2029.

**Profil de risque (SRI)**

Durée de placement recommandée : Jusqu'au 31/12/2029


**Caractéristiques du portefeuille**

Valeur liquidative au 31 mars 2026	108,68
Nombre de titres en portefeuille	92
Poids top 10	15,92%
Taux actuariel brut	6,23
Sensibilité taux	2,03

**Performances historiques**

Performances cumulées	
	Fonds
YTD	-1,51%
1 mois	-1,97%
3 mois	-1,51%
6 mois	-0,59%
1 an	1,84%
Origine*	8,68%

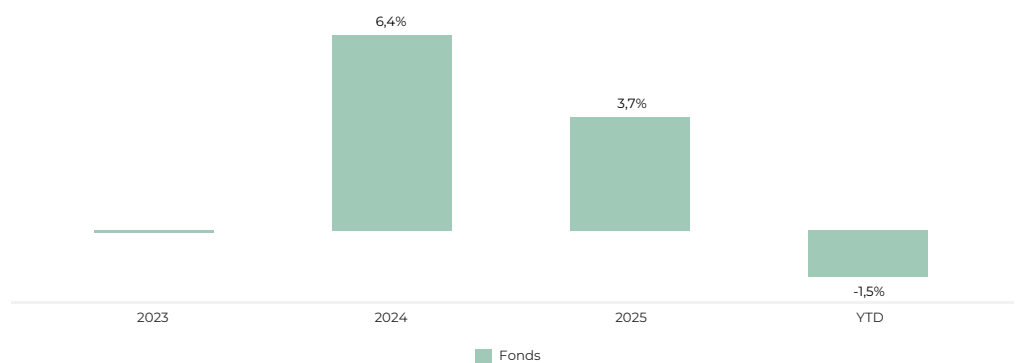
\*Date de création : 20/09/2023

**Indicateurs de risque**

	1 an	3 ans	Origine
Volatilité	2,59%	-	1,97%
Max Drawdown	-2,15%	-	-3,05%
VaR 99% 1j	-0,73%		

**Evolution de la valeur liquidative depuis l'origine**


Les performances passées ne sont pas un indicateur fiable des performances futures et peuvent varier à la hausse comme à la baisse.

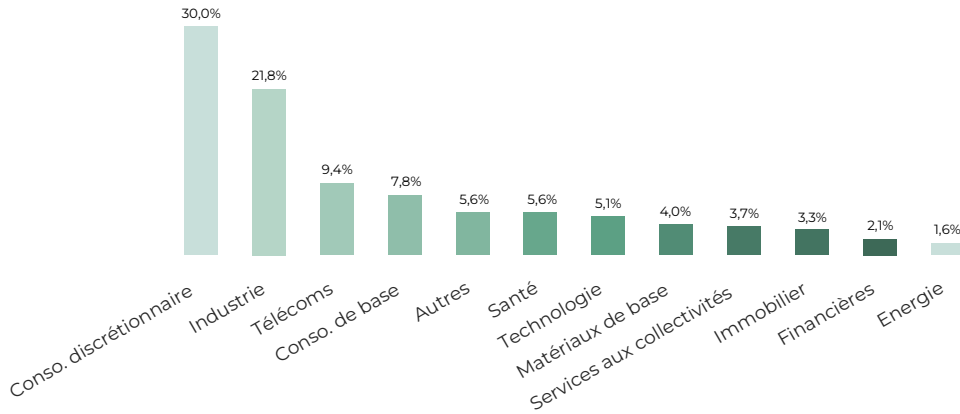
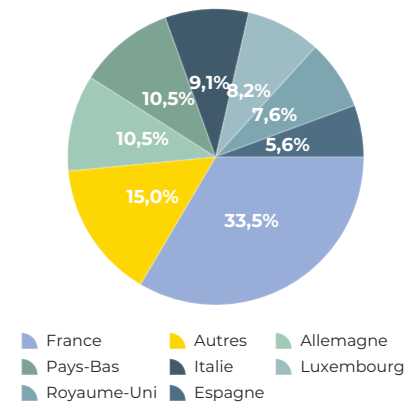
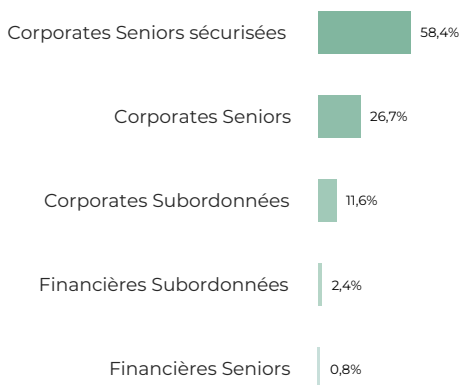
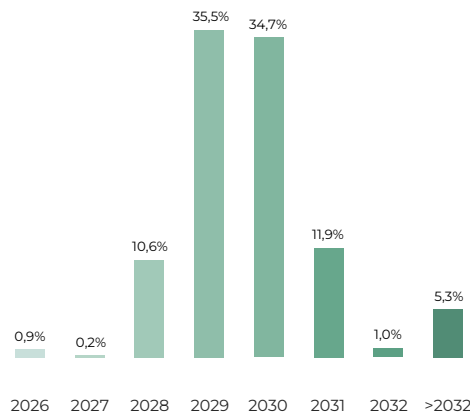
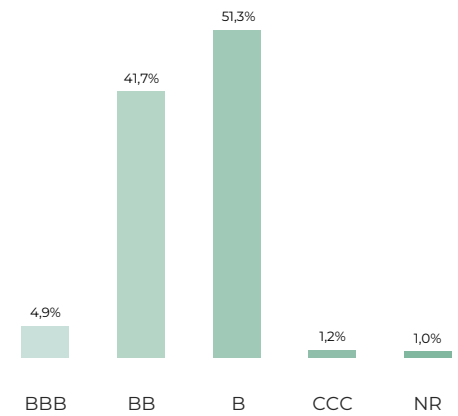
**Performances calendaires**

**Principaux contributeurs**

Meilleures contributions	
Ineos 6,375% 04/2029	0,03% <span style="color: green;">▲</span>
ATOS 9% 12/18/29	0,02% <span style="color: green;">▲</span>
TEREOS 5,875% 2030	0,01% <span style="color: green;">▲</span>
Pires contributions	
Ishares Eur High Yield Corp Bond Ucits ETF	-0,22% <span style="color: red;">▼</span>
Citcon 3 5/8 Perp	-0,09% <span style="color: red;">▼</span>
TAP 5.125% 2029	-0,08% <span style="color: red;">▼</span>


**Principaux mouvements**

Achats
Q-Park 5,125% 02/2030
EMEIS float 2031
BDC 4,25% 2033
Ventes
MATTERHORN 4 1/2 2030

Le fonds présente un risque de perte en capital. Le capital investi n'est pas garanti. Rappel des principaux risques : Risque discrétionnaire, risque de perte en capital, risque actions, risque lié aux petites et moyennes capitalisations, risque de taux, risque de crédit, risque lié à la détention d'obligations convertibles, risque de haut rendement, risque des marchés émergents, risque de contrepartie, risque de liquidité, risque en matière de durabilité. La survenance de l'un de ces risques peut faire baisser la valeur liquidative du fonds. Pour en savoir plus sur les risques, veuillez-vous reporter au prospectus du fonds.

**Répartition sectorielle**

**Répartition géographique**

**Répartition par seniorité**

**Répartition par maturité**

**Répartition par rating**

**Principales positions**

Titre	Poids
KAPLA HOLDING SAS 7,44% 2030	1,85%
LHMC FINCO 2 SARL 8.625% 2030	1,84%
Loxam 6,375% 05/2029	1,74%
Viridien 8,50% 10/2030	1,66%
ILDFP 5 3/8 04/15/30	1,57%

**Score ESG**


Score ESG : source Sustainalytics ; note le risque ESG sur une échelle de 0 (risque le plus faible) à 100 (risque le plus élevé)

**Intensité Carbone (tCO2e/Mil US)**


Intensité carbone : source Sustainalytics ; l'intensité carbone compare les émissions de CO2 au chiffre d'affaires de l'entreprise (Scope 1 et 2)

**Caractéristiques du fonds**

Caractéristiques	
Date de création	20/09/2023
Forme juridique	FCP
Valorisation	Quotidienne
Devise	EUR
Durée de placement recommandée	Jusqu'au 31/12/2029
Dépositaire	SGSS
Valorisateur	SGSS
Centralisation des ordres	11h
Eligible	Assurance Vie, Compte Titres

Frais	Part I - FR001400KTP6
Droits d'entrée	Néant
Souscription initiale min.	1 part
Droits de sortie	Néant
Frais de gestion financière	0,60 %
Commission de surperformance	Néant

